

LATERALE


FRONTE

LATERALE


HOP UP DRITTO LANCASTER 3X2
153x226cm


SCALA 1:1

75 dpi

 Area grafica con abbondanza per la stampa
2290 (h) x 2255 (l) mm

 Area di taglio: 2255 (h) x 2225 (l) mm

 Area di sicurezza: nessun testo o logo
al di fuori di quest'area

 Eventuali cuciture / piegature



- **Formato PDF**
- **Testi vettorializzati,
grandezza minima 24 pt**
- **Immagini incorporate**

NON MODIFICARE QUESTO TEMPLATE


LATERALE

FRONTE


LATERALE


HOP UP DRITTO LANCASTER 3X3
226x266cm

SCALA 1:1 75 dpi

 Area grafica con abbondanza per la stampa
2285 (h) x 2980 (l) mm

 Area di taglio: 2255 (h) x 2950 (l) mm

 Area di sicurezza: nessun testo o logo
al di fuori di quest'area

 Eventuali cuciture / piegature



- **Formato PDF**
- **Testi vettorializzati,
grandezza minima 24 pt**
- **Immagini incorporate**

NON MODIFICARE QUESTO TEMPLATE


LATERALE

FRONTE


LATERALE

HOP UP DRITTO LANCASTER 3X4
299x226cm

SCALA 1:1 75 dpi

 Area grafica con abbondanza per la stampa
2285 (h) x 3710 (l) mm

 Area di taglio: 2255 (h) x 3680 (l) mm

 Area di sicurezza: nessun testo o logo
al di fuori di quest'area

 Eventuali cuciture / piegature



- **Formato PDF**
- **Testi vettorializzati,
grandezza minima 24 pt**
- **Immagini incorporate**

NON MODIFICARE QUESTO TEMPLATE

LATERALE

FRONTE


LATERALE


HOP UP DRITTO LANCASTER 3X5


373x226cm

SCALA 1:1

75 dpi

 Area grafica con abbondanza per la stampa
2285 (h) x 4450 (l) mm

 Area di taglio: 2255 (h) x 4420 (l) mm

 Area di sicurezza: nessun testo o logo
al di fuori di quest'area

 Eventuali cuciture / piegature



- **Formato PDF**
- **Testi vettorializzati,
grandezza minima 24 pt**
- **Immagini incorporate**

NON MODIFICARE QUESTO TEMPLATE



Hop Up Lancaster



Hop Up è facile da trasportare e semplice da assemblare, offrendo il massimo impatto visivo con il minimo sforzo.

CARATTERISTICHE

Struttura in alluminio con apertura/chiusura ad ombrello.

Completo di borsa per il trasporto con ruote.

La grafica in tessuto si fissa con il velcro.

Disponibile in versione monofacciale.


I PLUS

Disponibile nelle combinazioni 3x1, 3x2, 3x3, 3x4 e 3x5.

Compatto quando è chiuso e facile da trasportare.

La grafica può essere lasciata in posizione quando la struttura è chiusa.

Struttura con chiusura a clip.



Connettori in plastica



Fissaggio della grafica con velcro



Facile da trasportare



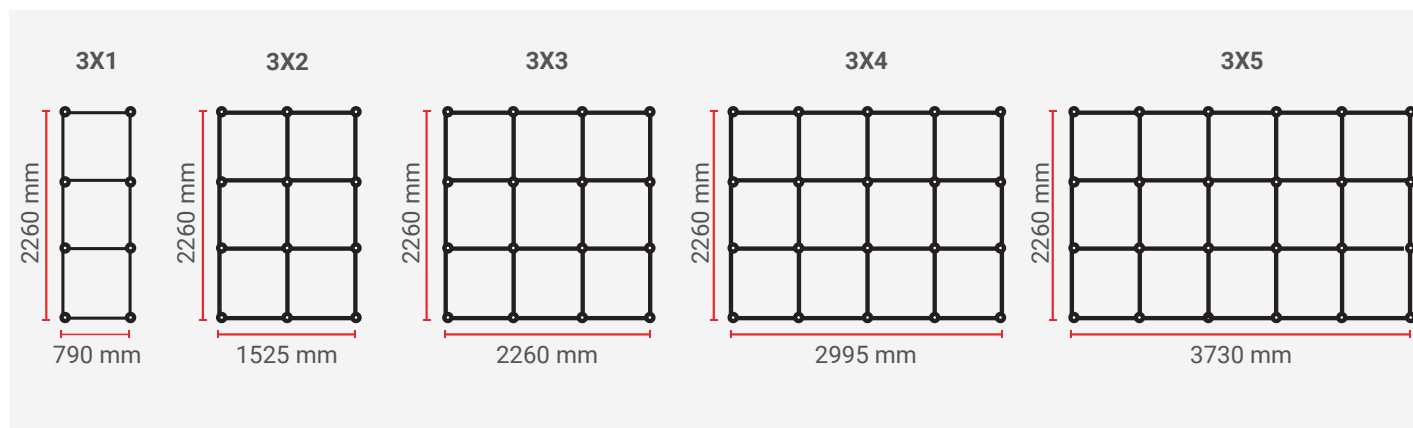
Disponibili piedini stabilizzanti ES507



Faretti su richiesta

SCHEDA PRODOTTO

SPECIFICHE TECNICHE



Codice	Descrizione	Dimensioni struttura (mm) - h x l x p	Peso struttura assemblata	Dimensioni del collo (mm) - h x l x p	Peso collo
HUI3X1	Hop Up 3X1 Impact Dritto	2260 x 790 x 295	7 kg	260 x 900 x 300	7,6 kg
HUI3X2	Hop Up 3X2 Impact Dritto	2260 x 1525 x 295	7 kg	260 x 900 x 300	7,6 kg
HUI3X3	Hop Up 3X3 Impact Dritto	2260 x 2260 x 295	9,4 kg	310 x 900 x 310	10 kg
HUI3X4	Hop Up 3X4 Impact Dritto	2260 x 2995 x 295	11,4 kg	310 x 900 x 350	12 kg
HUI3X5	Hop Up 3X5 Impact Dritto	2260 x 3730 x 295	13,4 kg	310 x 900 x 400	14 kg

SCHEMA PRODOTTO

ASSEMBLAGGIO STRUTTURA

1



2



3




Grafica installata sulla struttura

4



5



Congiungere tra loro gli agganci



Fissare i laterali della grafica al velcro

6



ISTRUZIONI MONTAGGIO

CONSIGLI D'USO


Per evitare la rottura dei connettori adottare le seguenti precauzioni:

1



Non schiacciare gli agganci
nella cinghia

2



Sollevarre la struttura dalla cornice
non dagli agganci

3



Assicurarsi che tutti gli agganci
siano fissati